

Announcements

Arbeitsanweisungen

Für diese Aufgabe brauchst du:

- ⇒ CD (Kassette) mit Hörverstehenstexten
- ⇒ CD-Spieler (Kassettenrekorder)
- ⇒ das Arbeitsblatt *Announcements*
- ⇒ einen Stift zum Abhaken der Antworten

Du bist in einem Bahnhof, auf einem Flughafen und in einem Supermarkt und hörst dort verschiedene Durchsagen.

- ⇒ Höre dir die Texte jeweils zweimal an.
- ⇒ Kreuze dann auf dem Arbeitsbogen die richtigen Bildinformationen an.

12-10 richtige Antworten	= ☺	(sehr gut!)
9-7 richtige Antworten	= ☹	(okay!)
6-0 richtige Antworten	= ☹	(du brauchst noch mehr Übung!)

You need:







- ⇒ CD with listening comprehension texts
- ⇒ CD-player
- ⇒ the worksheet *Announcements*
- ⇒ a pen to tick the right answers

You are at a station, at the airport and in a supermarket listening to different announcements.







- ⇒ Listen to each text twice.
- ⇒ Make a tick below the right pictures on the worksheet.

12-10 right answers	= ☺	(very good!)
9-7 right answers	= ☹	(okay!)
6-0 right answers	= ☹	(you need more practice!)

At the station 1







Fareham	Bath	Portsmouth
		
		

At the station 2







Liverpool	Birmingham	Manchester
		
		

Lösungen / Solutions

At the station 1

Fareham	Bath	Portsmouth
	✓	
		
		✓
		
✓		

At the station 2

Liverpool	Birmingham	Manchester
		✓
		
✓		
		
	✓	